



Sortimo®
Intelligente Mobilität

KATALOG 01/2018

MOBILE ARBEITSSTATION FÜR MAXIMALE FLEXIBILITÄT!



sortimo.at

INHALT


Vorwort	S. 3
Multifunktionalität	S. 4
Flexibilität	S. 6
Produktüberblick	S. 8
WorkMo Breite 2, Höhe 500	S. 10
WorkMo Breite 2, Höhe 750	S. 14
WorkMo Breite 3, Höhe 500	S. 18
WorkMo Breite 3, Höhe 750	S. 19
WorkMo Breite 4, Höhe 500	S. 20
WorkMo Breite 4, Höhe 750	S. 21
Flexibel im Preis	S. 22
WorkMo Roller	S. 26
Arbeitsplatte und Arbeitstisch	S. 28
Spannsysteme	S. 34
WorkMo Zubehör	S. 36
L-BOXXen	S. 42
T-BOXXen	S. 44
Metallkoffer	S. 45
Schubladentrennbleche	S. 46
Ladungssicherung ProSafe	S. 48
WorkMo im PKW	S. 52
Sortimo Direct	S. 54
Infoscheck	S. 55
Bestellformular	S. 56
Sortimo Online	S. 57



KONFIGURIEREN



KOPPELN



TRANSPORTIEREN

VORWORT

Sie kennen Sortimo als Hersteller von **Fahrzeugeinrichtungen** – Sortimo ist aber viel mehr. Genau das beweisen wir mit unserer Lösung **WorkMo**, die weit über eine Fahrzeugeinrichtung hinausreicht.

WorkMo steht für Work Mobility. Mobiles Arbeiten bedeutet, dass Sie die WorkMo als Werkstatteinrichtung oder Werkstattwagen, als Transportsystem und als mobilen Arbeitsplatz am Einsatzort nutzen können. Starten Sie also den Tag, indem Sie in Ihrer Werkstatt auswählen, welche Module Sie für Ihre Arbeit benötigen und rollen Sie diese in Ihr Fahrzeug. Schnell gesichert mit unserem ProSafe System geht es an den Einsatzort. Alles, was Sie benötigen, können Sie im Handumdrehen, durch die mobilen WorkMo Module mit auf die Baustelle nehmen. Alles, ohne Ihr Werkzeug und Ihre Maschinen umladen zu müssen. Aber es kommt noch besser: Direkt am Einsatzort können Sie WorkMo zu einer Werkbank ausbauen, die es Ihnen ermöglicht, Anpassungen vor Ort professionell, sauber und ordentlich vorzunehmen.

Wie alle Sortimo Produkte, ist auch WorkMo mit unserem einzigartigen BOXXen Sortiment kompatibel. Das einmalige Klicksystem sowie die zahlreichen Unterteilungsmöglichkeiten, machen es Ihnen besonders leicht, Ihren Arbeitsalltag zu organisieren. Mit der grenzenlosen Vielfalt unseres BOXXen Programms, auch aufgrund von BOXXen Partnerschaften mit führenden Herstellern und befüllten Sortimenten, haben wir uns als Alleinstellungsmerkmal dieses einmalige EcoSystem geschaffen. BOSCH beispielsweise nutzt die L-BOXX als Umverpackung für die Power Tools. Aber auch andere Partner, wie FÖRCH, GEDORE und fischer bieten Komplettpakete aus L-BOXXen mit Inhalt an. Damit ist die L-BOXX ein bekannter Begriff auf dem Markt und wurde bereits über 10 Millionen Mal verkauft.

Unser Anspruch ist es, Ihnen den Alltag so leicht wie möglich zu gestalten. Dafür haben wir für Sie WorkMo entwickelt – entdecken Sie Ihre Möglichkeiten!

Reinhold Braun

Geschäftsführung Sortimo International GmbH



► FÜR MOBILITÄT

► FÜR UNABHÄNGIGKEIT

► FÜR ORDNUNG

FÜR IHREN ARBEITS-PLATZ!

WORKMO AUF EINEN BLICK

- ▶ vereint Transport, Ordnung und Arbeit
- ▶ geringes Eigengewicht durch Aluminium-Kunststoff-Mix
- ▶ robuste Handhabung
- ▶ abgerundete Kunststoff-Kanten als Stoß- und Kratzschutz
- ▶ verschließbar
- ▶ jederzeit erweiterbar
- ▶ umfangreiches Zubehörprogramm
- ▶ kompatibel mit dem Sortimo BOXXen- und Kofferprogramm
- ▶ ergonomische Arbeitshöhen
- ▶ hohe Lebensdauer
- ▶ integrierbar in jedes Fahrzeug

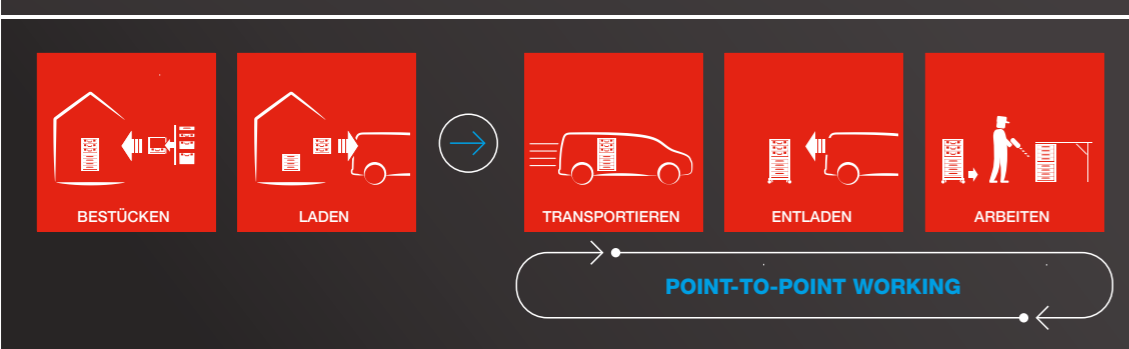
WorkMo passt sich genau den Anforderungen Ihres persönlichen Arbeitstages an.



FÜR ALLE,

- ▶ die den Platz im Laderaum jeden Tag anders nutzen möchten, weil der Ladeumfang von sperrig bis kleinteilig variiert.
- ▶ die nicht primär eine fest installierte Fahrzeugeinrichtung suchen, sondern ein multifunktionales Transportsystem.
- ▶ deren Servicedienstleistung nicht direkt am Fahrzeug erfolgt und die Ihre Ausrüstung effizient zur Einsatzstelle bringen wollen.
- ▶ die am Einsatzort Anpassungen vornehmen und dafür eine mobile Werkbank benötigen.
- ▶ die auf der Suche nach einem leichten, modularen und flexiblen Werkstattwagen sind.
- ▶ die Ihren mobilen Arbeitsplatz individuell gestalten wollen und ein beliebig erweiterbares System erwarten.
- ▶ die Ordnung lieben!
- ▶ die professionell arbeiten!

WORKMO IN MOTION



WorkMo ist ein multifunktionales Transport-, Ordnungs- und Arbeitssystem. Die einzelnen Module lassen sich miteinander koppeln und durch umfangreiches Zubehör erweitern. So sind Ihre Werkzeuge und Maschinen ordentlich verstaut. Die einzelnen WorkMo Bausteine lassen sich einfach transportieren und im Fahrzeug sichern. Schnell aus dem Fahrzeug nehmen, aufbauen und loslegen. Zum Feierabend ist es Ihnen überlassen, ob Sie die WorkMo mit praktischem Zubehör an Ort und Stelle sichern oder ob Sie Ihre Module zusammenpacken und als Transportmodule für Ihre Werkzeuge nutzen.

Ganz individuell und flexibel – **DAS IST DAS WORKMO PRINZIP!**



MAXIMALE FLEXIBILITÄT



▶ ORDNEN

WorkMo besteht aus **tragbaren Modulen** zur Werkzeugaufbewahrung. Das Innenleben der Elemente kann frei nach Ihren **individuellen Bedürfnissen** mit Schubladen, Ablageböden, BOXXen- oder Kofferauszügen bestückt werden.



▶ TRANSPORTIEREN

Mit Rollern sind Ihre WorkMo Komponenten **schnell von der Werkstatt in das Fahrzeug und vom Fahrzeug auf die Baustelle** transportiert.



▶ ERGONOMISCH ARBEITEN

Die stapelbaren Funktionsbausteine können auf der Baustelle zu einer **passenden Arbeitsstation** zusammengebaut werden. Mit Halterungen für Zubehör, Mehrfachsteckdose, Arbeitsplatte und Spannsystem wird aus dem Transport- und Ordnungssystem ein **funktionaler Arbeitsplatz**. Zwei unterschiedliche Höhen der Module erlauben Ihnen, Ihre individuelle Arbeitshöhe ganz flexibel zusammenzustellen.



▶ SICHERN

Sortimo bietet zusätzliche **WorkMo Ladungssicherungs-pakete** an, welche eine geeignete Sicherung der Module im Laderaum ermöglichen. Das einzigartige **ProSafe Ladungssicherungssystem** von Sortimo ermöglicht ein schnelles und einfaches Verzurren der Module im Fahrzeug.



▶ IMMER EINSATZFÄHIG

Auf der Baustelle wird ganz einfach ein **professioneller Arbeitsplatz** errichtet.

WORKMO®

WorkMo steht für „**Work Mobility**“, denn hierbei handelt es sich um das **Transport-, Ordnungs- und Arbeitssystem von Sortimo**, das aus stapelbaren und ineinander arretierenden Modulen besteht.

Die Kombination von Transport-system, Werkstattwagen und mobiler Werkbank sowie die daraus resultierende Multifunktionalität ist einzigartig – **eben Sortimo**.

IN DIE WORKMO ELEMENTE PASSEN ALLE L-BOXXEN UNSERER **SYSTEMPARTNER**, WIE **BOSCH**, **FÖRCH**, **GEDORE**, **FISCHER** UND VIELE MEHR.



INDIVIDUELL KONFIGURIEREN

▶ **ARBEITSPLATTE UND -TISCH BREITE 2** SEITE 28-35



▶ **ARBEITSPLATTE BREITE 3** SEITE 28



▶ **ARBEITSPLATTE BREITE 4** SEITE 28



MAX. ZULADUNG: 100 KG
MAX. DECKELBELASTUNG: 100 KG

▶ **MODUL BREITE 2** SEITE 10-17

Die Module in **Breite 2** sind mit allen BOXen, Koffern oder Schubladen kombinierbar.



MODUL
BREITE 2
HÖHE 500



MODUL
BREITE 2
HÖHE 750

▶ **ROLLER BREITE 2** SEITE 26/27



▶ **MODUL BREITE 3** SEITE 18-19

Die Module in **Breite 3** sind mit unterschiedlichen Schubladen oder Fachbodenklappen kombinierbar.



MODUL
BREITE 3
HÖHE 500



MODUL
BREITE 3
HÖHE 750

▶ **ROLLER BREITE 3** SEITE 26/27



▶ **MODUL BREITE 4** SEITE 20-21

Die Module in **Breite 4** sind mit BOXen, Koffern, Schubladen oder Fachbodenklappen kombinierbar.



MODUL
BREITE 4
HÖHE 500



MODUL
BREITE 4
HÖHE 750

▶ **ROLLER BREITE 4** SEITE 26/27



Sie können sich die **WorkMo Funktionsbausteine** ganz nach Ihren individuellen Anforderungen zusammenstellen. Bauen Sie Ihre **persönliche WorkMo** Schritt für Schritt zusammen.

Auf den nächsten Seiten finden Sie die unterschiedlichen Konfigurationsmöglichkeiten.

▶ **SEITEN UND ZUBEHÖR** AB SEITE 34

Durch diverses Zubehör können Sie Ihre WorkMo ganz nach Ihren Anforderungen **individualisieren**.



Die WorkMo Bausteine sind in **3 Breiten** sowie **2 Höhen** verfügbar und können miteinander kombiniert werden.



BEREIT ZUM ARBEITEN

STANDARDMODULE
INNERHALB VON
5 WERKTAGEN LIEFERBAR.

STANDARDMODULE HÖHE 500 BREITE 2



FÜR L-BOXXEN

Bestücken Sie den WorkMo Funktionsbaustein mit der beliebten L-BOXX. Sie ist dank ihrer robusten Bauweise aus **schlag- und stoßfestem Kunststoff** nahezu jeder Herausforderung gewachsen und hält auch extremen Belastungen stand. Mit der L-BOXX können Sie schweres Material, Kleinteile oder Werkzeuge transportieren. Mit ihr sind Sie auf jeder Baustelle **perfekt ausgestattet**.



WORKMO 24-500
WO 24-500
Art.-Nr. 1000003611
Maße (BxHxT): 526 x 506 x 396 mm
Gewicht: 6,4 kg
137,70 €

Die **L-BOXX** wird von namhaften Herstellern wie BOSCH, FÖRCH und GEDORE als Umverpackung für Werkzeuge oder Verbrauchsmittel genutzt. Möglicherweise haben Sie schon eine unserer **Partner L-BOXXen** in Ihrem Bestand, die Sie in die WorkMo integrieren können.



WORKMO 24-500
SET WO 24-500 2BB
Art.-Nr. 1000003814
Maße (BxHxT): 526 x 506 x 396 mm
Gewicht: 10,2 kg
inkl. 2 Boxenböden
Passend für 1x L-BOXX 238 und 1x L-BOXX 102.
159,00 €



WORKMO 24-500
SET WO 24-500 LB4
Art.-Nr. 1000003821
Maße (BxHxT): 526 x 506 x 396 mm
Gewicht: 15,0 kg
inkl. 2 Boxenböden
1 x L-BOXX 238 leer
1 x L-BOXX 102 leer
265,70 €



KONFIGURIEREN



WORKMO 24-500
SET WO 24-500 3BB
Art.-Nr. 1000003813
Maße (BxHxT): 526 x 506 x 396 mm
Gewicht: 11,9 kg
inkl. 3 Boxenböden
Passend für 3 L-BOXXen 102 oder 1 L-BOXX 136 und 2 L-BOXXen 102.
169,60 €



WORKMO 24-500
SET WO 24-500 LB1
Art.-Nr. 1000003815
Maße (BxHxT): 526 x 506 x 396 mm
Gewicht: 18,2 kg
inkl. 3 Boxenböden
3 x L-BOXX 102 leer
308,30 €






WORKMO 24-500
SET WO 24-500 LB2
Art.-Nr. 1000003819
Maße (BxHxT): 526 x 506 x 396 mm
Gewicht: 18,3 kg
inkl. 3 Boxenböden
1 x L-BOXX 136 leer
2 x L-BOXX 102 leer
318,90 €



WORKMO 24-500
SET WO 24-500 LB3
Art.-Nr. 1000003820
Maße (BxHxT): 526 x 506 x 396 mm
Gewicht: 17,3 kg
inkl. 3 Boxenböden
2 x L-BOXX 136 leer
1 Boxenboden als Ablagefach
276,30 €




BEREIT ZUM ARBEITEN

STANDARDMODULE INNERHALB VON 5 WERKTAGEN LIEFERBAR.

STANDARDMODULE HÖHE 500 BREITE 2    ▶ MIT SCHUBLADEN UND MULTISLIDE

Werkzeuge und Verbrauchsmittel für den täglichen Bedarf sind in Schubladen genau richtig aufgehoben. Sie bieten großzügigen Aufbewahrungsplatz und sorgen für Ordnung. Die Blenden der Schubladen bestehen aus schlagzähem Kunststoff und sind damit den täglichen Anforderungen gewachsen. Durch die Integration eines MultiSlides können Sie Ihre BOXXen auch auf Vollauszügen platzieren.

Für noch mehr Übersichtlichkeit und Ordnung lassen sich die Schubladen durch Trennbleche oder Einsätze individuell einteilen. Mehr dazu finden Sie ab Seite 46. MultiSlide und Kofferschub bieten einen Vollauszug und ermöglichen dadurch den direkten Eingriff in Koffer oder BOXXen, ohne diese entnehmen zu müssen.

STANDARDMODULE HÖHE 500 BREITE 2    ▶ MIT T-BOXXEN UND METALLKOFFER



WORKMO 24-500
WO 24-500 SBL+MS
Art.-Nr. 1000003747
Maße (BxHxT): 526 x 506 x 396 mm
Gewicht: 15,1 kg
inkl. 2 Schubladen Höhe 6, MultiSlide mit Vollauszug
254,90 €



WORKMO 24-500
SET WO 24-500 MS1
Art.-Nr. 1000003826
Maße (BxHxT): 526 x 506 x 396 mm
Gewicht: 17,3 kg
inkl. 2 Schubladen Höhe 6, MultiSlide mit Vollauszug, 1 L-BOXX 136 leer
297,60 €



WORKMO 24-500
WO 24-500 SBL6
Art.-Nr. 1000003702
Maße (BxHxT): 526 x 506 x 396 mm
Gewicht: 19 kg
inkl. 4 Schubladen Höhe 6
318,90 €

DER UNIVERSALSCHRANK



WORKMO 24-500
WO 24-500 UST
Art.-Nr. 1000003748
Maße (BxHxT): 526 x 506 x 396 mm
Gewicht: 11,6 kg
inkl. Universalschranktür mit Schloss und 2 Fachböden
244,30 €

Die WorkMo wird durch die abschließbare Tür zum Schließfach auf der Baustelle, im Fahrzeug oder in der Werkstatt. Messgeräte, Werkzeuge oder auch Geldbörse und Wertsachen finden hier einen sicheren Platz. Der Universalschrank enthält zwei Fachböden.



WORKMO 24-500
WO 24-500 3SBL H8
Art.-Nr. 1000004553
Maße (BxHxT): 526 x 506 x 396 mm
Gewicht: 17,3 kg
inkl. 3 Schubladen Höhe 8
308,30 €



WORKMO 24-500
WO 24-500 STB
Art.-Nr. 1000003732
Maße (BxHxT): 526 x 506 x 396 mm
Gewicht: 7,5 kg
inkl. 8 Kofferschienen
Passend für 4 T-BOXXen oder 4 Metallkoffer 320 bzw. 321.
169,60 €



WORKMO 24-500
SET WO 24-500 TB1
Art.-Nr. 1000003823
Maße (BxHxT): 526 x 506 x 396 mm
Gewicht: 16,8 kg
inkl. 8 Kofferschienen, 4 x T-BOXX H-Standard
318,90 €



WORKMO 24-500
SET WO 24-500 TB3
Art.-Nr. 1000003825
Maße (BxHxT): 526 x 506 x 396 mm
Gewicht: 21,7 kg
inkl. 8 Kofferschienen, 4 x Kleinteilemagazin 321E
393,60 €



WORKMO 24-500
WO 24-500 4KS
Art.-Nr. 1000003914
Maße (BxHxT): 526 x 506 x 396 mm
Gewicht: 16,8 kg
inkl. 4 Kofferschüben
Passend für 4 Metallkoffer 320 bzw. 321.
340,30 €



WORKMO 24-500
SET WO 24-500 KS1
Art.-Nr. 1000003916
Maße (BxHxT): 526 x 506 x 396 mm
Gewicht: 34 kg
inkl. 4 Kofferschüben, 4 x Metallkoffer KM 321E
574,90 €

Integrieren Sie T-BOXXen und Metallkoffer über Kofferschienen oder den praktischen Kofferschub mit Vollauszugsfunktion.



METALLKOFFER KM 321 E
KM 321 E
Art.-Nr. 5228055
Maße (LxBxH): 440 x 330 x 66 mm
Gewicht: 3,4 kg
Insetboxen Bestückung:
12 x A3 rot, 6 x B3 gelb, 3 x C3 blau, 2 x D3 grün
63,10 €



T-BOXX H STANDARD
STB 321 H
Art.-Nr. 51011476
Maße (LxBxH): 440 x 350 x 80 mm
Gewicht: 2,3 kg
Sortimo T-BOXX bestückt mit
6 x A3 rot, 4 x B3 gelb, 1 x G3 dunkelgrün, 2 x F3 orange, 1 x D3 grün, 2 x C3 blau.
41,70 €

▶ Alle Schubladeninnenmaße finden Sie auf Seite 21.

Alle Preise verstehen sich zzgl. MwSt und Versand.

▶ Mehr Koffer und BOXXen finden Sie ab Seite 42 oder in unserer Broschüre Mobile Sortimente!

BEREIT ZUM ARBEITEN

STANDARDMODULE INNERHALB VON 5 WERKTAGEN LIEFERBAR.

STANDARDMODULE HÖHE 750 BREITE 2    FÜR NOCH MEHR ORDNUNG

MEHR PLATZ ZUM ARBEITEN

Die WorkMo Module in der Höhe 750 bieten noch mehr Stauraum für Ihre Werkzeuge, Kleinteile und Verbrauchsmaterialien. Nutzen Sie die volle Höhe als Stauraum für Ihre BOXXen und Koffer oder bestücken Sie Ihre WorkMo mit Schubladen oder dem MultiSlide. In Kombination mit der Arbeitsplatte erreicht die WorkMo 750 eine ideale Arbeitshöhe von 80 cm für schwere Arbeiten, damit Sie auch auf der Baustelle ergonomisch arbeiten können.



WORKMO 24-750
WO 24-750
 Art.-Nr. 1000004428
 Maße (BxHxT): 526 x 744 x 396 mm
 Gewicht: 7,2 kg
180,40 €



WORKMO 24-750
WO 24-750 4BB
 Art.-Nr. 1000004460
 Maße (BxHxT): 526 x 744 x 396 mm
 Gewicht: 14,7 kg
 inkl. 4 Boxenböden
 Passend für 4 L-BOXXen 136.
244,30 €



WORKMO 24-750
WO 24-750 SBL 3BB
 Art.-Nr. 1000004464
 Maße (BxHxT): 526 x 744 x 396 mm
 Gewicht: 19,1 kg
 inkl. 2 Schubladen Höhe 6 und 3 Boxenböden
 Passend für 1 L-BOXX 102 und 2 L-BOXXen 136.
351,00 €



WORKMO 24-750
WO 24-750 4BB B
 Art.-Nr. 1000004461
 Maße (BxHxT): 526 x 744 x 396 mm
 Gewicht: 24,7 kg
 inkl. 4 Boxenböden und 4 L-BOXXen 136 leer
446,90 €



WORKMO 24-750
WO 24-750 SBL 3BB B
 Art.-Nr. 1000004465
 Maße (BxHxT): 526 x 744 x 396 mm
 Gewicht: 26 kg
 inkl. 2 Schubladen Höhe 6 und 3 Boxenböden, 1 L-BOXX 102 leer und 2 L-BOXXen 136 leer
500,30 €

Alle Schubladeninnenmaße finden Sie auf Seite 21.

Alle Preise verstehen sich zzgl. MwSt und Versand.

STANDARDMODULE HÖHE 750 BREITE 2    FÜR NOCH MEHR ORDNUNG



WORKMO 24-750
WO 24-750 5BB
 Art.-Nr. 1000004462
 Maße (BxHxT): 526 x 744 x 396 mm
 Gewicht: 16,4 kg
 inkl. 5 Boxenböden
 Passend für 5 L-BOXXen 102.
265,70 €



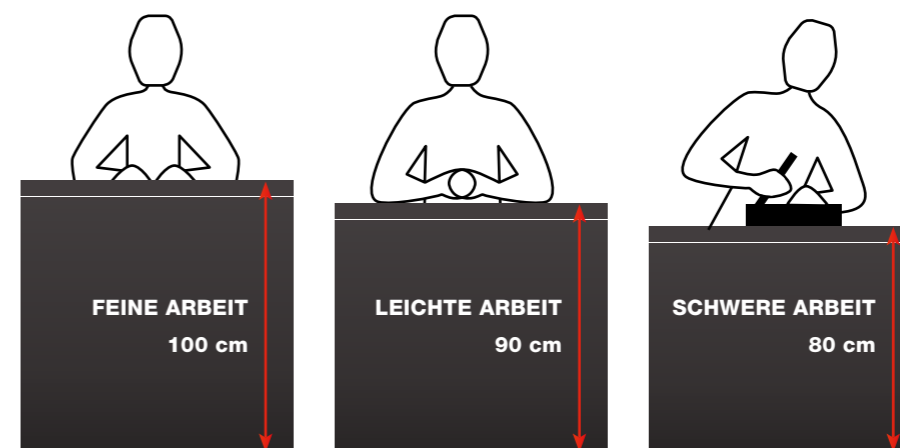
WORKMO 24-750
WO 24-750 5BB B
 Art.-Nr. 1000004463
 Maße (BxHxT): 526 x 744 x 396 mm
 Gewicht: 26,4 kg
 inkl. 5 Boxenböden und 5 L-BOXXen 102
500,30 €

DER UNIVERSALSCHRANK



WORKMO 24-750
UNIVERSALSCHRANK
WO 24-750 UST
 Art.-Nr.: 1000004466
 Maße (BxHxT): 526 x 744 x 396 mm
 Gewicht: 20,4 kg
 inkl. 1 Schublade Höhe 6, 1 Schublade Höhe 8, Universalschrank mit 2 Fachböden
404,20 €

Die WorkMo wird durch die abschließbare Tür zum Schließfach auf der Baustelle, im Fahrzeug oder in der Werkstatt. Messgeräte, Werkzeuge oder auch Geldbörse und Wertsachen finden hier einen sicheren Platz. Der Universalschrank enthält zwei Fachböden.



FLEXIBEL EINSETZBAR

WorkMo passt sich Ihren Ansprüchen an. Sie haben die Wahl zwischen zwei Höhen für Ihr Wohlbefinden: Haben Sie schwere Arbeiten zu erledigen, dann entscheiden Sie sich für die WorkMo in der Höhe 750. Wenn Sie eher feine Anpassungen vornehmen müssen, sollten Sie zwei WorkMo 500 übereinander stapeln, um so die ideale Arbeitshöhe von einem Meter zu erreichen.

Mehr BOXXen finden Sie ab Seite 42 oder in unserer Broschüre Mobile Sortimente!

BEREIT ZUM ARBEITEN

**STANDARDMODULE
INNERHALB VON
5 WERKTAGEN LIEFERBAR.**

STANDARDMODULE HÖHE 750 BREITE 2



FÜR NOCH MEHR ORDNUNG



WORKMO 24-750
WO 24-750 SBL1
Art.-Nr. 1000004431
Maße (BxHxT): 526 x 744 x 396 mm
Gewicht: 26,4 kg
inkl. 5 Schubladen Höhe 6 und
1 Schublade Höhe 8
478,90 €



WORKMO 24-750
WO 24-750 SBL FB1
Art.-Nr.: 1000004438
Maße (BxHxT): 526 x 744 x 396 mm
Gewicht: 22,7 kg
inkl. 4 Schubladen Höhe 6 und
Fachbodenklappe Höhe 8
457,60 €



WORKMO 24-750
WO 24-750 SBL3
Art.-Nr. 1000004432
Maße (BxHxT): 526 x 744 x 396 mm
Gewicht: 24,7 kg
inkl. 1 Schublade Höhe 6 und
4 Schubladen Höhe 8
468,20 €



WORKMO 24-750
WO 24-750 SBLMS2
Art.-Nr. 1000004441
Maße (BxHxT): 526 x 744 x 396 mm
Gewicht: 18,7 kg
inkl. 1 Schublade Höhe 6,
1 Schublade Höhe 8, 2 MultiSlides
Passend für 2 L-BOXXen 136.
404,20 €



WORKMO 24-750
WO 24-750 SBLMS1
Art.-Nr. 1000004443
Maße (BxHxT): 526 x 744 x 396 mm
Gewicht: 17,4 kg
inkl. 1 Schublade Höhe 6 und
3 MultiSlides
Passend für 2 L-BOXXen 102 und
1 L-BOXX 136.
393,60 €



WORKMO 24-750
WO 24-750 SBLMS2B
Art.-Nr.: 1000004442
Maße (BxHxT): 526 x 744 x 396 mm
Gewicht: 23,7 kg
inkl. 1 Schublade Höhe 6,
1 Schublade Höhe 8, 2 MultiSlides,
2 L-BOXXen 136 leer
500,30 €



WORKMO 24-750
WO 24-750 SBLMS1B
Art.-Nr. 1000004444
Maße (BxHxT): 526 x 744 x 396 mm
Gewicht: 24 kg
inkl. 1 Schublade Höhe 6 und
3 MultiSlides, 1 L-BOXX 136 leer
und 2 L-BOXXen 102 leer
532,20 €



WORKMO 24-750
WO 24-750 SBLMS4
Art.-Nr. 1000004445
Maße (BxHxT): 526 x 744 x 396 mm
Gewicht: 22,6 kg
inkl. 3 Schubladen Höhe 6,
1 Schublade Höhe 8, 1 MultiSlide
Passend für 1 L-BOXX 136.
457,60 €



WORKMO 24-750
WO 24-750 SBLMS4B
Art.-Nr. 1000004446
Maße (BxHxT): 526 x 744 x 396 mm
Gewicht 25 kg
inkl. 3 Schubladen Höhe 6,
1 Schublade Höhe 8, 1 MultiSlide,
1 L-BOXX 136 leer
500,30 €

STANDARDMODULE HÖHE 750 BREITE 2



MIT KOFFERSCHIENEN / KOFFERSCHUB



WORKMO 24-750
WO 24-750 KS1
Art.-Nr. 1000004447
Maße (BxHxT): 526 x 744 x 396 mm
Gewicht: 8,7 kg
inkl. 8 Kofferschienen
Passend für 1 L-BOXX 102 und
3 L-BOXXen 136
244,30 €



WORKMO 24-750
WO 24-750 KS1B
Art.-Nr. 1000004448
Maße (BxHxT): 526 x 744 x 396 mm
Gewicht: 18,1 kg
inkl. 8 Kofferschienen,
3 x L-BOXXen 136 und 1 L-BOXX 102
446,90 €



WORKMO 24-750
WO 24-750 SBL KS
Art.-Nr. 1000004458
Maße (BxHxT): 526 x 744 x 396 mm
Gewicht: 15,1 kg
inkl. 1 Schublade Höhe 6,
1 Schublade Höhe 8 und 8 Kofferschienen
Passend für 4 T-BOXXen.
340,30 €



WORKMO 24-750
WO 24-750 SBL KS B
Art.-Nr. 1000004459
Maße (BxHxT): 526 x 744 x 396 mm
Gewicht: 24,8 kg
inkl. 1 Schublade Höhe 6,
1 Schublade Höhe 8 und 8 Kofferschienen,
4 x T-BOXXen H-Standard
500,30 €



WORKMO 24-750
WO 24-750 4KSS
Art.-Nr. 1000004467
Maße (BxHxT): 526 x 744 x 396 mm
Gewicht: 24,5 kg
inkl. 1 Schublade Höhe 6,
1 Schublade Höhe 8 und 4 Kofferschüben
Passend für 4 Metallkoffer 320 bzw. 321.
457,60 €



WORKMO 24-750
WO 24-750 SBL 4KSSB
Art.-Nr. 1000004468
Maße (BxHxT): 526 x 744 x 396 mm
Gewicht: 38 kg
inkl. 1 Schublade Höhe 6,
1 Schublade Höhe 8,
4 Kofferschüben,
4 Metallkoffer KM 321 E
702,80 €

► Alle Schubladeninnenmaße finden Sie auf Seite 21.

Alle Preise verstehen sich zzgl. MwSt und Versand.

► Mehr BOXXen finden Sie ab Seite 42 oder in unserer Broschüre Mobile Sortimente!

BEREIT ZUM ARBEITEN

STANDARDMODULE
INNERHALB VON
5 WERKTAGEN LIEFERBAR.

STANDARDMODULE HÖHE 500 BREITE 3



MIT SCHUBLADEN UND FACHBÖDEN

Die WorkMo Module in der Breite 3 bieten **noch mehr Stauraum** für Ihre Verbrauchsmittel und Ihr Werkzeug. Die Funktionsbausteine können Sie mit Schubladen und einer zusätzlichen Fachbodenklappe **für große Werkzeuge und Maschinen** bestücken.



WORKMO 34-500
WO 34-500 SBL6
Art.-Nr. 1000003703
Maße (BxHxT): 789 x 506 x 396 mm
Gewicht: 25,9 kg
inkl. 4 Schubladen Höhe 6
425,60 €

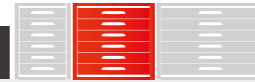


WORKMO 34-500
WO 34-500 SBL+FBK
Art.-Nr. 1000003789
Maße (BxHxT): 789 x 506 x 396 mm
Gewicht: 21,3 kg
inkl. 2 Schubladen Höhe 6,
Fachbodenklappe Höhe 8
382,90 €



WORKMO 34-500
WO 34-500 SBL 8
Art.-Nr. 1000003791
Maße (BxHxT): 789 x 506 x 396 mm
Gewicht: 24,1 kg
inkl. 3 Schubladen Höhe 8
404,20 €

STANDARDMODULE HÖHE 750 BREITE 3



MIT SCHUBLADEN, BOXXEN UND FACHBÖDEN



WORKMO 34-750
WO 34-750 SBL1
Art.-Nr. 1000004434
Maße (BxHxT): 789 x 744 x 396 mm
Gewicht: 37,1 kg
inkl. 5 Schubladen Höhe 6 und
1 Schublade Höhe 8
638,90 €



WORKMO 34-750
WO 34-750 SBL 2
Art.-Nr. 1000004436
Maße (BxHxT): 789 x 744 x 396 mm
Gewicht: 34,2 kg
inkl. 2 Schubladen Höhe 6,
2 Schubladen Höhe 8 und
1 Schublade Höhe 10
596,20 €



WORKMO 34-750
WO 34-750 SBL FB2
Art.-Nr. 1000004454
Maße (BxHxT): 789 x 744 x 396 mm
Gewicht: 31,3kg
inkl. 3 Schubladen Höhe 6,
1 Schublade Höhe 8 und
1 Fachboden mit Auszugschienen
Passend für 1 L-BOXX 136 und
1 S-BOXX 04-9
574,90 €



WORKMO 34-750
WO 34-750 SBL FB2B
Art.-Nr. 1000004455
Maße (BxHxT): 789 x 744 x 396 mm
Gewicht: 34,3 kg
inkl. 3 Schubladen Höhe 6,
1 Schublade Höhe 8 und
1 Fachboden mit Auszugschienen,
1 L-BOXX 136 leer und 1 S-BOXX 04-9
628,20 €



WORKMO 34-750
WO 34-750 SBL FB1
Art.-Nr. 1000004439
Maße (BxHxT): 789 x 744 x 396 mm
Gewicht: 31,7 kg
inkl. 4 Schubladen Höhe 6,
1 Fachboden mit Fachbodenklappe
585,60 €



KOPPELBAR

Alle Schubladeninnenmaße finden Sie auf Seite 21.

Alle Preise verstehen sich zzgl. MwSt und Versand.

BEREIT ZUM ARBEITEN

STANDARDMODULE INNERHALB VON 5 WERKTAGEN LIEFERBAR.

STANDARDMODULE HÖHE 500 BREITE 4  MIT SCHUBLADEN, BOXXEN UND FACHBÖDEN

Die WorkMo Module in der Breite 4 bieten Ihnen enorm viele Möglichkeiten, diverse Materialien, Werkzeuge und Maschinen zu transportieren. Den **größten Funktionsbaustein** aus der Gruppe können Sie mit **Schubladen, BOXXen und Fachbodenklappen** bestücken.



WORKMO 44-500
WO 44-500 SBL6
 Art.-Nr. 1000003704
 Maße (BxHxT): 1052 x 506 x 396 mm
 Gewicht: 31,4 kg
 inkl. 4 Schubladen Höhe 6
478,90 €



WORKMO 44-500
WO 44-500 SBL+FBK
 Art.-Nr. 1000003790
 Maße (BxHxT): 1052 x 506 x 396 mm
 Gewicht: 26,3 kg
 inkl. 2 Schubladen Höhe 6,
 Fachbodenklappe Höhe 8
425,60 €




WORKMO 44-500
WO 44-500 SBL 8
 Art.-Nr. 1000003792
 Maße (BxHxT): 1052 x 506 x 396 mm
 Gewicht: 28,8 kg
 inkl. 3 Schubladen Höhe 8
457,60 €



WORKMO 44-500
WO 44-500 SBL AZS
 Art.-Nr. 1000003839
 Maße (BxHxT): 1052 x 506 x 396 mm
 Gewicht: 24,9 kg
 inkl. 2 Schubladen Höhe 6,
 Fachboden mit Auszugschienen
404,20 €



WORKMO 44-500
SET WO 44-500 LB1
 Art.-Nr. 1000003857
 Maße (BxHxT): 1052 x 506 x 396 mm
 Gewicht: 29,4 kg
 inkl. 2 Schubladen Höhe 6,
 Fachboden mit 2 L-BOXXen 136
 auf Auszugschienen.
500,30 €

STANDARDMODULE HÖHE 750 BREITE 4  MIT SCHUBLADEN, BOXXEN UND FACHBÖDEN



WORKMO 44-750
WO 44-750 SBL1
 Art.-Nr. 1000004435
 Maße (BxHxT): 1052 x 744 x 396
 Gewicht: 45 kg
 inkl. 5 Schubladen Höhe 6 und
 1 Schublade Höhe 8
745,50 €



WORKMO 44-750
WO 44-750 SBL2
 Art.-Nr. 1000004437
 Maße (BxHxT): 1052 x 744 x 396 mm
 Gewicht: 41,6 kg
 inkl. 2 Schubladen Höhe 6,
 2 Schubladen Höhe 8 und
 1 Schublade Höhe 10
734,90 €



WORKMO 44-750
WO 44-750 SBL FB2
 Art.-Nr. 1000004456
 Maße (BxHxT): 1052 x 744 x 396 mm
 Gewicht: 38,2 kg
 inkl. 3 Schubladen Höhe 6,
 1 Schublade Höhe 8 und
 1 Fachboden mit Auszugschienen
670,90 €



WORKMO 44-750
WO 44-750 SBL FB2B
 Art.-Nr. 1000004457
 Maße (BxHxT): 1052 x 744 x 396 mm
 Gewicht: 43,2 kg
 inkl. 3 Schubladen Höhe 6,
 1 Schublade Höhe 8 und
 1 Fachboden mit Auszugschienen,
 2 L-BOXXen 136 leer
766,80 €



WORKMO 44-750
WO 44-750 SBL FB1
 Art.-Nr. 1000004440
 Maße (BxHxT): 1052 x 744 x 396 mm
 Gewicht: 38,7 kg
 inkl. 4 Schubladen Höhe 6,
 1 Fachboden mit Fachbodenklappe
702,80 €

SCHUBLADEN INNENMASSE IN MM

Schublade	Breite	Tiefe	Höhe
Breite 2 / Höhe 6	418	314	89
Breite 2 / Höhe 8	418	314	123
Breite 3 / Höhe 6	660	314	89
Breite 3 / Höhe 8	660	314	123
Breite 3 / Höhe 10	660	314	157
Breite 4 / Höhe 6	902	314	89
Breite 4 / Höhe 8	902	314	123
Breite 4 / Höhe 10	902	314	157

► Alle Schubladeninnenmaße finden Sie auf Seite 21.

Alle Preise verstehen sich zzgl. MwSt und Versand.

► Mehr BOXXen finden Sie ab Seite 42 oder in unserer Broschüre **Mobile Sortimente!**

FLEXIBEL IN DER KOMBINATION – FLEXIBEL IM PREIS

HÖHE 500

▶ LIGHT

▶ ADVANCED

▶ PREMIUM



KOMPLETT
297,60 €



KOMPLETT
817,00 €



KOMPLETT
1.287,90 €



1x SET WorkMo 24-500 MS 1
Art.-Nr. 1000003826

297,60 €

GESAMTPREIS 297,60 €



SET WORKMO 500 ADVANCED
Art.-Nr. 1000004305

1x WorkMo 24-500 MS1	297,60 €
1x WorkMo WorkMo 24-500 TB1	318,90 €
1x Arbeitsplatte geschlossen WorkMo 24	73,70 €
1x Roller WorkMo 24	127,00 €

GESAMTPREIS 817,00 €



SET WORKMO 500 PREMIUM
Art.-Nr. 1000004306

1x WorkMo 24-500 MS1	297,60 €
1x WorkMo WorkMo 24-500 TB1	318,90 €
1x Roller WorkMo 24	127,00 €
1x Ablagefach 04-7 Kunststoff	23,70 €
4x Alulochblech WorkMo 500	54,00 €
1x Stromversorgung 4-fach WorkMo	42,20 €
1x Arbeitstisch gelocht WorkMo	425,60 €
inklusive Befestigungsmaterial	

GESAMTPREIS 1.287,90 €

Mit WorkMo hat Sortimo ein Transportsystem entwickelt, das sich nicht nur den alltäglichen Ansprüchen anpasst, sondern auch **im Preis flexibel ist.**

Entscheiden Sie einfach für sich selbst, ob Sie mit einem Transportsystem zum kleinen Preis einsteigen oder gleich die Komplettlösung benötigen. Ganz nach Ihren persönlichen Ansprüchen, können Sie WorkMo natürlich **jederzeit erweitern.**

FLEXIBEL IN DER KOMBINATION – FLEXIBEL IM PREIS

HÖHE 750

▶ LIGHT

▶ ADVANCED

▶ PREMIUM



KOMPLETT
500,30 €



WorkMo 24-750 1SBL H6 1SBL H8 2MS B
Art.-Nr. 1000004442

500,30 €

GESAMTPREIS 500,30 €



KOMPLETT
805,80 €

SET WORKMO 750 ADVANCED
Art.-Nr. 1000004478

1x WorkMo 24-750 1 SBL H6 1SBL H8 2MS B	500,30 €
1x Roller WorkMo24	127,00 €
1x Arbeitsplatte geschlossen WorkMo 24	73,70 €
2x Alulochblech WorkMo 750	39,60 €
1x Ablagefach 04-7 Kunststoff	23,70 €
1x Stromversorgung 4-fach IP44 04-7	42,20 €
inklusive Befestigungsmaterial	

GESAMTPREIS 805,80 €



KOMPLETT
1.263,40 €

SET WORKMO 750 PREMIUM
Art.-Nr. 1000004479

1x WorkMo 24-750 1 SBL H6 1SBL H8 2MS B	500,30 €
1x Roller WorkMo24	127,00 €
1x Arbeitsplatte geschlossen WorkMo 24	73,70 €
1x Zwischentisch WorkMo 750	105,70 €
2x Alulochblech WorkMo 750	39,60 €
1x Ablagefach 04-7 Kunststoff	23,70 €
1x Stromversorgung 4-fach IP44 04-7	42,20 €
inklusive Befestigungsmaterial	

GESAMTPREIS 1.263,40 €



MOBIL UND UNABHÄNGIG



ROLLER

Der Roller aus hochwertigem **Buche-Multiplex** macht die WorkMo vollkommen mobil. Die vollgummierten Lenkrollen sind robust und garantieren einen ruhigen Lauf. Über die Koppelhebel wird die Verbindung zur WorkMo hergestellt. Die plane Oberfläche erlaubt auch den Transport von anderen Materialien.



ROLLER WORKMO 24
WO RO 24
Art.-Nr. 1000003706
Maße (LxBxH):
612 x 493 x 144 mm
Belastbarkeit: 200 kg
127,00 €



ROLLER WORKMO 34
WO RO 34
Art.-Nr. 1000003707
Maße (LxBxH):
854 x 493 x 144 mm
Belastbarkeit: 200 kg
159,00 €



ROLLER WORKMO 44
WO RO 44
Art.-Nr. 1000003708
Maße (LxBxH):
1096 x 493 x 144 mm
Belastbarkeit: 200 kg
180,40 €



Mit den eingelassenen **ProSafe Zurrpunkten** kann Ihre Ladung auf dem Roller fixiert werden. Erhältlich sind die Roller in den WorkMo Breiten 2, 3 und 4. Jeweils zwei Rollen sind mit Bremsen versehen.

Mit den **Rollerkufen** wird die WorkMo zum vollwertigen Werkstattwagen. Die Rollerkufen werden an der WorkMo verschraubt und machen sie dauerhaft mobil. Sie sind für sämtliche Breiten geeignet. Zwei der Lenkrollen können festgestellt werden.

ROLLERKUFE WORKMO VPE2

WO RK VPE2
Art.-Nr. 6000002992
Gewicht: 2,6 kg
belastbar bis 150 kg/Paar
inklusive Montagematerial
73,70 €



WANDHALTER ALU-CADDY

WH ZCAKL
Art.-Nr. 1000004391
Zur Aufnahme des Caddy.
Tipp: Zur Befestigung im oberen Bereich empfiehlt sich die Montage zweier Einzurrpunkte ProSafe (Art.-Nr. 6000001231) und die Fixierung mit einem Spanngummi ProSafe (Art.-Nr. 1000002455).
23,00 €



Verstauen Sie Ihren Roller platzsparend und sicher im Fahrzeug mit dem eigens dafür konstruierten Halter, der universell für alle drei Breiten einsetzbar ist.

WANDHALTERUNG ROLLER WORKMO

WO WHR
Art.-Nr. 1000003963
Maße (BxHxT): 254 x 270 x 97 mm
Gewicht: 1,5 kg
Einen passenden Spanngummi zur Fixierung des Rollers finden Sie auf Seite 49.
25,60 €



ALU-CADDY KLAPPBAR

ZCAKL
Art.-Nr. 801014905
Maße: 490 x 490 x 1090 mm
Gewicht: 6 kg
Eingeklappt: 490 x 60 x 760 mm
Klappbarer Caddy aus Aluminium zum Transport der WorkMo oder sperrigem Ladegut.
Mit ausziehbarem Griff und zwei großen Rollen mit Hartgummibereifung.
Belastbar bis 150 kg
141,20 €



FIXIERSET ALU-CADDY KLAPPBAR

FS CAKL
Art.-Nr. 1000001838
Mit dem Fixierset wird das Transportgut mittels ProSafe Klemmschlossgurt (im Set inklusive) am Alu-Caddy gesichert.
40,10 €



EINHÄNGEADAPTER FÜR ALU-CADDY KLAPPBAR

ZCAKL
Art.-Nr. 6000003363
Die Einhängadapter können an der Rückseite von häufig zu transportierendem Ladegut befestigt werden. Voraussetzung dafür ist eine plane Fläche. Das Ladegut wird dann bei Gebrauch durch einfaches Einführen der Adapter in den Nuten am Alu Caddy befestigt.
10,60 €



ARBEITEN WANN UND WO SIE MÖCHTEN

▶ ARBEITSPLATTEN UND ARBEITSTISCHE

Die passenden WorkMo Arbeitsplatten und Arbeitstische zum Einsatz auf der Oberseite der Module bieten Ihnen eine **perfekte Arbeitsstation auf der Baustelle**, mit der Sie Anpassungen an Ihren Materialien vornehmen können. Die Arbeitsplatten und Arbeitstische lassen sich über einen **Rastmechanismus** fest mit der WorkMo verbinden und sorgen so für eine **festen Arbeitsgrundlage mit hoher Standfestigkeit**. Bei Bedarf kann die Arretierung wieder gelöst und die Arbeitsplatten wieder abgenommen werden.

Seien Sie flexibel und suchen Sie sich Ihre individuell passende Arbeitshöhe heraus, indem Sie zwei WorkMo Module in der Höhe 500 übereinanderstapeln oder das WorkMo Modul in der Höhe von 75 cm verwenden.



ARBEITSPLATTE GELOCHT BREITE 2 WO APL 24

Art.-Nr. 1000003696
Maße (LxBxH): 517 x 426 x 41 mm

84,30 €



ARBEITSPLATTE GESCHLOSSEN BREITE 2 WO AP 24

Art.-Nr. 1000003697
Maße (LxBxH): 517 x 426 x 41 mm

73,70 €



ARBEITSPLATTE GESCHLOSSEN BREITE 3 WO AP 34

Art.-Nr. 1000003698
Maße (LxBxH): 834 x 426 x 41 mm

105,70 €



ARBEITSPLATTE GESCHLOSSEN BREITE 4 WO AP 44

Art.-Nr. 1000003699
Maße (LxBxH): 1097 x 426 x 41 mm

116,40 €



ARBEITSTISCH GESCHLOSSEN WO AP-T

Art.-Nr. 1000003700
Maße (LxBxH):
1451 x 648 x 133 mm
Tischfuß ist telekopierbar,
max. Arbeitshöhe 1017 mm
(entspricht 2 gestapelten
WorkMos 24-500)

308,30 €

Der gelochte Arbeitstisch verfügt über ein Spannprofil zur Aufnahme von beispielsweise Schraubzwingen. Somit können auch seitlich am Arbeitstisch Werkstücke fixiert werden.



ARBEITSTISCH GELOCHT WO AP-TL

Art.-Nr. 1000003701
Maße (LxBxH):
1517 x 714 x 139 mm
Tischfuß ist telekopierbar,
max. Arbeitshöhe 1017 mm
(entspricht 2 gestapelten
WorkMos 24-500)

425,60 €



Passendes Zubehör und Spannsysteme finden Sie ab Seite 34.

ARBEITEN WANN UND WO SIE MÖCHTEN

▶ ARBEITSPLATTEN UND ARBEITSTISCHE

Praktisches Zubehör erleichtert Ihnen den Arbeitstag ungemein. Die Tischverlängerung ist eine optimale Erweiterung Ihrer Arbeitsstation mit gelochter Arbeitsplatte.

TISCHVERLÄNGERUNG WORKMO WO AP-TL VL

Art.-Nr. 1000004182
Maße (LxBxH): 1078 x 280 x 138 mm
Passend für den Arbeitstisch gelocht,
Art.-Nr. 1000003701.

159,00 €



ZWISCHENTISCH WORKMO 500 WO AP-ZT

Art.-Nr. 1000003992
Maße (BxTxH): 976 x 484 x 33 mm


105,70 €



ZWISCHENTISCH WORKMO 750 WO AP-ZT 750

Art.-Nr. 1000004398
Maße (BxTxH): 976 x 484 x 33 mm

105,70 €



WERKZEUGABLAGE WORKMO 24-6 WO WKZA 24-6

Art.-Nr. 1000004390
Maße (BxHxT) 520 x 103 x 365 mm
Gewicht: 0,5 kg

Mit der Werkzeugablage wird die WorkMo zum vollwertigen Werkstattwagen. Sie wird über den Koppelmechanismus auf der WorkMo fixiert. Die Ablage besteht aus EPP, welches beständig gegen Lösungsmittel, Öle und Treibstoffe ist. Optional lässt sich die Werkzeugablage mit Trennblechen in Längs- oder Querrichtung unterteilen.

25,60 €



TRENNBLECH KURZ WERKZEUGABLAGE WORKMO WO WKZA TB KURZ

Art.-Nr. 1000004487
Maße (LxBxH): 328 x 8 x 69 mm

9,20 €



TRENNBLECH LANG WERKZEUGABLAGE WORKMO WO WKZA TB LANG

Art.-Nr. 1000004488
Maße (LxBxH): 457 x 8 x 66 mm

10,20 €



ABLAGEFACH INSETBOX D3 ALUPROFIL WORKMO WO AP IB D3

Art.-Nr. 1000004189
Maße (BxHxT): 160 x 67 x 128 mm
Gewicht: 0,35 kg

17,00 €



ABLAGEFACH INSETBOX G3 ALUPROFIL WORKMO WO AP IB G3

Art.-Nr. 1000004188
Maße (BxHxT): 316 x 63 x 128 mm
Gewicht: 0,7 kg

19,20 €



HALTER FÜHRUNGSSCHIENE WORKMO WO AP-TL HFS

Art.-Nr. 1000004174
Maße (BxHxT): 355 x 53 x 63 mm

52,40 €



ARBEITEN WANN UND WO SIE MÖCHTEN

▶ ARBEITSPLATTEN UND ARBEITSTISCHE

Transportieren Sie Ihren Arbeitstisch ganz einfach:
Mit der Transportschiene lässt sich dieser bequem an
der WorkMo befestigen. So sind Sie mit Ihrer kompletten
Arbeitsstation **mobil und jederzeit flexibel**.



**EINZELZURRPUNKT
PROSAFE
EZ PS**
Art.-Nr. 6000001231
Maße (LxBxH): 50 x 30 x 26 mm
Belastbarkeit 200 daN

2,70 €

Für die Befestigung von zwei Einzel-
zurrrpunkten an der WorkMo:

**1x SCHRAUBENSATZ
WO SSA1**
Art.-Nr. 1000003777

2,20 €



**TRANSPORTSCHIENE
ARBEITSTISCH WORKMO
WO TS AP-T**
Art.-Nr. 1000003775
Maße (BxHxT): 526 x 108 x 60 mm
Gewicht: 1,8 kg

31,10 €


Für die Befestigung an der
WorkMo:

**1x SCHRAUBENSATZ
WO SSA1**
Art.-Nr. 1000003777

2,20 €



Der Arbeitstisch kann in eingeklapptem Zustand in die Transportschiene am unteren Modul gestellt werden.
Einzelverzurrpunkte mit ProSafe Verzurrgurt (1,4 m mit Klemmschloss) ermöglichen den sicheren Transport des Arbeitstisches.
[Gurte ab Seite 49.](#)



Passendes Zubehör und Spannsysteme finden Sie ab Seite 34.

ANPASSUNGEN WANN UND WO SIE MÖCHTEN

▶ ARBEITSPLATTE SEITEN- UND RÜCKWAND HÖHE 500

Für jegliche Arbeiten über Eck eignen sich die Seitenwand und die Arbeitsplatte Seitenwand zur Befestigung an der Rückwand der WorkMo. Beide Arbeitsplatten verfügen über eine Lochung, sodass Sie Spannmittel zur Erleichterung Ihrer Anpassungen verwenden können.

HINWEIS: Die Arbeitsplatten Seiten- und Rückwand lassen sich nicht in Kombination mit den Rollerkufern (Art.-Nr. 6000002992) verbauen.



ARBEITSPLATTE SEITENWAND
WO AP SW 500
Art.-Nr. 1000003710
Maße (BxHxT): 346 x 314 x 27 mm

52,40 €

Für die Befestigung an der WorkMo:

SCHRAUBENSATZ
WO SSA2

Art.-Nr. 1000003778

2,80 €



▶ ARBEITSPLATTE SEITEN- UND RÜCKWAND HÖHE 750



ARBEITSPLATTE SEITENWAND
WO AP SW 750
Art.-Nr. 1000004366
Maße (BxHxT): 346 x 552 x 27 mm


52,40 €

Für die Befestigung an der WorkMo:

2x SCHRAUBENSATZ
WO SSA2

Art.-Nr. 1000003778

2,80 €



ARBEITSPLATTE RÜCKWAND
WO RW 500
Art.-Nr. 1000003709
Maße (BxHxT): 571 x 456 x 78 mm

73,70 €

Für die Befestigung an der WorkMo:

2x SCHRAUBENSATZ
WO SSA1

Art.-Nr. 1000003777

2,20 €



ARBEITSPLATTE RÜCKWAND
WO RW 750
Art.-Nr. 1000004365
Maße (BxHxT): 572 x 685 x 78 mm

95,00 €

Für die Befestigung an der WorkMo:

2x SCHRAUBENSATZ
WO SSA1

Art.-Nr. 1000003777

2,20 €



▶ SPANNZUBEHÖR



FLACHSPANNER AP WORKMO VPE 2
WO AP FS
Art.-Nr. 6000002697
2 Stück
geeignet für 20 mm Lochraster
73,70 €

Die Flachspanner ermöglichen Ihnen ein schnelles Ver-spannen von Werkstücken durch Umlegen der Spannhebel. Dabei bleibt die Werkstück-Oberfläche frei, was eine flächige Bearbeitung (z.B. Schleifen) ermöglicht.



SCHRAUBZWINGE 160
SZ 160
Art.-Nr. 6000002539
19,30 €



ABSTECKBOLZEN 65MM VPE2
WO ABSTB
Art.-Nr. 6000002974
geeignet für 20 mm Lochraster
15,60 €



ANSCHLAGBOLZEN 25MM VPE2
WO ASB
Art.-Nr. 6000002973
geeignet für 20 mm Lochraster
13,50 €



WorkMo bietet Ihnen alles in einem. Nutzen Sie das Spannsystem mit passendem Zubehör, um auch auf der Baustelle professionell arbeiten zu können. Alles was Sie dazu benötigen, hält Ihnen Ihre WorkMo bereit.

ALLES IM GRIFF

▶ ALULOCHBLECH


Klemmen Sie Ihr Werkzeug an die Seiten der WorkMo – so haben Sie es **immer griffbereit** und sparen sich das Suchen. Das Alulochblech enthält Ausstanzungen für Sortimo Original Zubehör, wie beispielsweise Haken und Halterungen. Das Alulochblech wird einfach in die Ausparungen im Seitenteil der WorkMo eingehängt.



GETRÄNKEFLASCHENHALTER 1.5 L
FH 1.5 L
Art.-Nr. 801011367
17,50 €



ALULOCHBLECH WORKMO 500
WO SBAL 500
Art.-Nr. 1000003705
Maße (BxHxT): 244 x 249 x 14 mm
13,50 €



ALULOCHBLECH WORKMO 750
WO SBAL 750
Art.-Nr. 1000004397
Maße (BxHxT): 244 x 487 x 14 mm
19,80 €



▶ Alles, was Sie an Ihrem Arbeitstag benötigen, hält die WorkMo für Sie bereit. Für ein **professionelles Arbeiten**.

▶ **Nur ein Klick** und Sie können Ihre WorkMo mit weiterem Zubehör bestücken.

▶ ZUBEHÖR

▶ TIPP

ENTNAHMESICHERUNG WORKMO
Stabile Sicherung von BOXen und Schubladen.



WORKMO 500
WO ES 500
Art.-Nr. 1000003776
Für die WorkMo Höhe 500 in Breite 2 und 3
63,00 €

WO ES 44-500
Art.-Nr. 1000004560
Für die WorkMo Höhe 500 in Breite 4
63,00 €

Für die Befestigung der Entnahmesicherungen an der WorkMo:

1x SCHRAUBENSATZ
WO SSA1
Art.-Nr. 1000003777
2,20 €



VORHANGSCHLOSS KU-UMMANTELT
VHS KM
Art.-Nr. 6000002883
11,30 €



DIEBSTAHSICHERUNG AMD
Art.-Nr. 601009567
kunststoffummanteltes Stahlseil
Seillänge 1500 mm
Kann mit Seitenschneider oder Säge nicht zertrennt werden.
21,10 €

Wenn Sie Ihre WorkMo auf der Baustelle stehen lassen möchten, können Sie Ihre Werkzeuge einfach durch die Entnahme- und Diebstahlsicherung schützen.



LOWA WASSERWAGENHALTER
LOWA WWH
Art.-Nr. 6000001171
3,70 €



LOWA SPRAYDOSENHALTER
LOWA SDH
Art.-Nr. 6000001169
3,40 €



LOWA WERKZEUGHALTER
LOWA WZH K6
Art.-Nr. 6000001170
6 Stück
5,30 €



SCHLAUCHHALTER
ZSH
Art.-Nr. 801010976
Maße (BxHxT): 207 x 193 x 110 mm
Zum Verstauen von Schläuchen und Kabeln.
17,90 €

ALLES IM GRIFF

Erweitern Sie Ihre Möglichkeiten durch **praktische Haken** zur Befestigung Ihrer Werkzeuge.

► SOWAAPP



ABLAGEFACH FÜR INSETBOX D3 SOWAAPP
AB IB D3 SWA
 Art.-Nr. 1000003926
 Gewicht: 0,2 kg
 Maße (BxHxT): 160 x 65 x 112 mm
16,10 €



ABLAGEFACH FÜR L-BOXX MINI SOWAAPP
AB LB MINI SWA
 Art.-Nr. 1000003923
 Gewicht: 0,5 kg
 Maße (BxHxT): 266 x 152 x 71 mm
16,10 €



EINSTECK WERKZEUGHALTER SOWAAPP
ES EH SWA
 Art.-Nr. 1000004279
 Gewicht: 0,3 kg
 Maße (BxHxT): 180 x 100 x 60 mm
16,10 €



SILIKON KARTUSCHENHALTER 53 SOWAAPP
SI KH 53 SWA
 Art.-Nr. 1000003924
 Gewicht: 0,1 kg
 Maße (BxHxT): 67 x 137 x 72 mm
9,70 €



SCHAUM KARTUSCHENHALTER 73 SOWAAPP
SKH 73 SWA
 Art.-Nr. 1000003925
 Gewicht: 0,1 kg
 Maße (BxHxT): 87 x 121 x 92 mm
9,70 €

► ALULOCHBLECH UND HAKEN

Die Haken aus robustem, glasfaserverstärktem Kunststoff sind exakt für die Langlöcher im Alulochblech konzipiert. Sie klemmen **selbstständig** in den Ausstanzungen und sind einfach mit einer Hand zu montieren.



WERKZEUGKLEMMSET 5tlg. ALULOCHWAND 3.0
WZKS 5T SBAL 3.0
 Art.-Nr. 6000002438
 bestehend aus:
 Werkzeugklemme 19 / 25 / 28 / 32 / 38
11,60 €



WERKZEUGHAKENSET 9tlg. ALULOCHWAND 3.0
WZHS 9T SBAL 3.0
 Art.-Nr. 6000002437
 bestehend aus:
 Werkzeugeinzelhaken 40 / 66 / 90
 Werkzeugdoppelhaken 40 / 66 / 90
 Werkzeugrundhaken 40
 Werkzeugrundhalter 80
 Werkzeugzangenhalter 61
32,40 €



	WERKZEUGEINZELHAKEN 40 ALULOCHW. 3.0 Hakenlänge ca. 25 mm	WZEH 40 SBAL 3.0	Art.-Nr. 6000002422	3,50 €
	WERKZEUGEINZELHAKEN 66 ALULOCHW. 3.0 Hakenlänge ca. 51 mm	WZEH 66 SBAL 3.0	Art.-Nr. 6000002423	3,60 €
	WERKZEUGEINZELHAKEN 90 ALULOCHW. 3.0 Hakenlänge ca. 75 mm	WZEH 90 SBAL 3.0	Art.-Nr. 6000002424	3,70 €
	WERKZEUGDOPPELHAKEN 40 ALULOCHW. 3.0 Hakenlänge ca. 25 mm	WZDH 40 SBAL 3.0	Art.-Nr. 6000002425	4,10 €
	WERKZEUGDOPPELHAKEN 66 ALULOCHW. 3.0 Hakenlänge ca. 51 mm	WZDH 66 SBAL 3.0	Art.-Nr. 6000002426	4,20 €
	WERKZEUGDOPPELHAKEN 90 ALULOCHW. 3.0 Hakenlänge ca. 75 mm	WZDH 90 SBAL 3.0	Art.-Nr. 6000002427	4,30 €
	WERKZEUGGRUNDHAKEN 40 ALULOCHW. 3.0 Hakendurchmesser ca. 40 mm	WZRH 40 SBAL 3.0	Art.-Nr. 6000002428	4,00 €
	WERKZEUGGRUNDHALTER 80 ALULOCHW. 3.0 Halterdurchmesser ca. 80 mm	WZRH 80 SBAL 3.0	Art.-Nr. 6000002429	5,10 €
	WERKZEUGZANGENHALTER 61 ALULOCHW. 3.0 Halterbreite ca. 61 mm	WZZH 61 SBAL 3.0	Art.-Nr. 6000002430	5,10 €
	WERKZEUGKLEMME 19 ALULOCHW. 3.0 Klemmbereich ca. 19 – 25 mm	WZKL 19 SBAL 3.0	Art.-Nr. 6000002435	2,90 €
	WERKZEUGKLEMME 25 ALULOCHW. 3.0 Klemmbereich ca. 25 – 28 mm	WZKL 25 SBAL 3.0	Art.-Nr. 6000002431	3,00 €
	WERKZEUGKLEMME 28 ALULOCHW. 3.0 Klemmbereich ca. 28 – 32 mm	WZKL 28 SBAL 3.0	Art.-Nr. 6000002432	3,10 €
	WERKZEUGKLEMME 32 ALULOCHW. 3.0 Klemmbereich ca. 32 – 38 mm	WZKL 32 SBAL 3.0	Art.-Nr. 6000002433	3,20 €
	WERKZEUGKLEMME 38 ALULOCHW. 3.0 Klemmbereich ca. 38 – 45 mm	WZKL 38 SBAL 3.0	Art.-Nr. 6000002434	3,30 €
	GRUNDHALTER ALULOCHWAND DREH 3.0 zum individuellen Bestücken	GH SBAL DR 3.0	Art.-Nr. 6000002234	2,10 €

ALLES IM GRIFF

▶ ABLAGEFÄCHER

Ablagefächer sind der ideale Aufbewahrungsort für Verbrauchsmittel, Unterlagen und Werkzeuge. Sie können die Ablagefächer seitlich an der WorkMo verschrauben, um Ihre Unterlagen, Dosen, Verbrauchsmittel oder Werkzeuge immer parat zu haben.



ABLAGETISCH SEITENWAND AUS METALL

WO ABLT 14-9
Art.-Nr. 1000003962
Maße (BxHxT): 353 x 152 x 229 mm
inkl. Antirutschmatte

41,70 €

Für die Befestigung an der WorkMo:
1x SCHRAUBENSATZ
WO SSA1

Art.-Nr. 1000003777

2,20 €



ABLAGEFACH 04-7 AUS KUNSTSTOFF

AB 04-7 KU
Art.-Nr. 6000001329
Maße (BxHxT): 353 x 123 x 134 mm

23,70 €

Für die Befestigung an der WorkMo:
1x SCHRAUBENSATZ
WO SSA1

Art.-Nr. 1000003777

2,20 €



ABLAGEFACH FÜR PAPIERE AUS KUNSTSTOFF

AB 04-12K
Art.-Nr. 801016054
Maße (BxHxT): 356 x 204 x 89 mm

11,10 €

Für die Befestigung an der WorkMo:
1x SCHRAUBENSATZ
WO SSA1

Art.-Nr. 1000003777

2,20 €



ABLAGEFACH GROSS 04-7

AB G 04-7
Art.-Nr. 1000002447
Maße (BxHxT): 356 x 115 x 252 mm

47,90 €

Für die Befestigung an der WorkMo:
1x SCHRAUBENSATZ
WO SSA1

Art.-Nr. 1000003777

2,20 €



Optional können Sie die **passgenaue Antirutschmatte** dazu bestellen:



ANTIRUTSCHMATTE ABLAGEFACH GROSS 04-7

ARM AB G 04-7
Art.-Nr. 6000002115
Maße (BxHxT): 352 x 242 x 4 mm

6,20 €

▶ HAKEN

Die Hakenleiste wird seitlich an der WorkMo montiert und ist ideal zum sicheren Verstauen von **Kabeln, Schläuchen, Jacken** und ähnlichen Gegenständen geeignet. Die Leiste ist bis zu 12 kg belastbar.



HAKENLEISTE 04

ZHL 04
Art.-Nr. 1000002647
Maße (BxHxT): 355 x 51 x 80 mm
Die Hakenleiste in der Tiefe 4 hat 3 Haken.

21,40 €

Für die Befestigung an der WorkMo:
1x SCHRAUBENSATZ
WO SSA1

Art.-Nr. 1000003777

2,20 €



▶ STROMVERSORGUNG



STROMVERSORGUNG 4-FACH IP44

04-7
WO SV 04-7
Art.-Nr. 1000003774
Maße (BxHxT): 308 x 118 x 60 mm
inkl. Montageplatte und Kabelhaken
Zur Befestigung benötigen Sie zusätzlich 2x den Schraubensatz WO SSA1.

42,20 €

Für die Befestigung an der WorkMo:
2x SCHRAUBENSATZ
WO SSA1

Art.-Nr. 1000003777

2,20 €



VORTEILE

- ▶ Stromversorgung direkt vor Ort
- ▶ zeitsparendes und effizientes Arbeiten
- ▶ robust und spritzwassergeschützt
- ▶ freigegeben nach BGV A3
- ▶ mit Klappdeckel

▶ WERKZEUGKLEMMLEISTE



WERKZEUGKLEMMLEISTE 04-3

WKL 04-3
Art.-Nr. 1000003642
Maße (BxHxT): 355 x 48 x 33 mm

15,60 €

Für die Befestigung an der WorkMo:

1x SCHRAUBENSATZ
WO SSA1

Art.-Nr. 1000003777

2,20 €



Die Werkzeugklemmleiste wird seitlich an der WorkMo montiert. Ihr Vorteil liegt darin, dass das Werkzeug fest sitzt und damit **auch beim Transport gesichert** ist.

▶ STATIONÄRE AUFBEWAHRUNG



WANDHALTERUNG WORKMO

WO WH 20-3
Art.-Nr. 1000003803

25,60 €

Sie können Ihre WorkMo auch als Werkstatteinrichtung nutzen. Mit der Wandhalterung erhalten Sie die Möglichkeit, Ihre WorkMo aufzuhängen.

Die Halterung besteht aus zwei Aluminiumschienen, von denen eine an der WorkMo, die zweite an der Wand befestigt wird. Das Befestigungsmaterial zur Fixierung der Schiene an der WorkMo ist im Lieferumfang enthalten.

Passend für alle WorkMos in Breite 2, belastbar bis max. 100 kg.

ORDNUNG LEICHT GEMACHT

L-BOXXEN

Egal, ob schweres Material, Kundenmuster oder Werkzeug, die L-BOXX ist die **perfekte Ordnungs- und Transporthilfe**.

Ebenfalls von Vorteil: das **schnelle Klicksystem**. Damit können Sie die L-BOXXen ohne Aufwand miteinander verbinden und mit einem Tastendruck wieder voneinander trennen – je nach persönlichem Bedarf. Die L-BOXXen bestehen aus stoß- und schlagfestem Kunststoff. Sie punkten durch ihre Mobilität in vier Größen. Sie können diese über die Boxenböden oder den MultiSlide in die WorkMo integrieren.

L-BOXX 102
LB 102
Art.-Nr. 121014674
Außenmaße (LxBxH): 442 x 357 x 117 mm
Innenmaße (LxBxH): 378 x 313 x 71 mm
Gewicht: 2,1 kg

50,00 €

L-BOXX 136
LB 136
Art.-Nr. 121014675
Außenmaße (LxBxH): 442 x 357 x 151 mm
Innenmaße (LxBxH): 378 x 311 x 107 mm
Gewicht: 2,2 kg

53,00 €

L-BOXX 238
LB 238
Art.-Nr. 121014676
Außenmaße (LxBxH): 442 x 357 x 253 mm
Innenmaße (LxBxH): 378 x 306 x 209 mm
Gewicht: 2,8 kg

59,00 €

L-BOXX 374
LB 374
Art.-Nr. 121014677
Außenmaße (LxBxH): 442 x 357 x 389 mm
Innenmaße (LxBxH): 378 x 296 x 345 mm
Gewicht: 3,4 kg

63,40 €



Überzeugen Sie sich persönlich von den grenzenlosen Gestaltungsvarianten der L-BOXXen im Web unter sortimo-shop.at oder in unserem Katalog „Mobile Sortimente“.
Diesen können Sie per **Infoscheck auf Seite 55** oder durch scannen des QR-Codes anfordern.



sortimo.at/Kataloge



Sortimo hat viele strategische Partner, die die L-BOXX als Umverpackung für ihre Werkzeuge und Verbrauchsmittel nutzen. Für Sie von Vorteil, denn die L-BOXXen, die Sie bereits besitzen, können Sie ebenso in die WorkMo integrieren.



Mit Einlagen, Trennblechen und Insetboxen können Sie sich Ihre perfekte L-BOXX selbst gestalten.
Alle Varianten finden Sie im **Mobile Sortimente Katalog**.

ORDNUNG LEICHT GEMACHT

T-BOXXEN

Die handliche BOXX aus Kunststoff ist leicht, robust, stoßfest und übersichtlich – diese Eigenschaften machen die T-BOXX zu einer echten Alternative zum klassischen Metallkoffer. Die praktischen Insetboxen sorgen, neben dem transparenten Deckel aus hochfestem Polycarbonat, für Ordnung und einen **schnellen Überblick**.

Die WorkMo bietet beispielsweise mit dem Kofferschub eine einfache Lösung, T-BOXXen zu transportieren und aufzubewahren.



**T-BOXX LEER
STB 320**
Art.-Nr. 51012126
Maße (LxBxH): 440 x 350 x 80 mm
Gewicht: 1,6 kg
ohne Insetboxen
28,20 €



**T-BOXX C3 BLAU
STB 321 C**
Art.-Nr. 51012129
Maße (LxBxH): 440 x 350 x 80 mm
Gewicht: 2,39 kg
Mit Insetboxen Bestückung:
12 x C3 blau.
43,60 €



**T-BOXX H STANDARD
STB 321 H**
Art.-Nr. 51011476
Maße (LxBxH): 440 x 350 x 80 mm
Gewicht: 2,3 kg
Mit Insetboxen Bestückung:
6 x A3 rot, 4 x B3 gelb, 1 x G3 dunkelgrün, 2 x F3 orange, 1 x D3 grün, 2 x C3 blau
41,70 €



**T-BOXX B3 GELB
STB 321 B**
Art.-Nr. 51012128
Maße (LxBxH): 440 x 350 x 80 mm
Gewicht: 2,39 kg
Mit Insetboxen Bestückung:
24 x B3 gelb.
43,70 €



**T-BOXX E3 GEMISCHT
STB 321 E**
Art.-Nr. 51012131
Maße (LxBxH): 440 x 350 x 80 mm
Gewicht: 2,3 kg
Mit Insetboxen Bestückung:
12 x A3 rot, 6 x B3 gelb, 3 x C3 blau und 2 x D3 grün
41,70 €



**T-BOXX D3 GRÜN
STB 321 D**
Art.-Nr. 51012130
Maße (LxBxH): 440 x 350 x 80 mm
Gewicht: 2,3 kg
Mit Insetboxen Bestückung:
8 x D3 grün.
43,60 €

KOFFER

Überzeugen Sie sich persönlich von den grenzenlosen Gestaltungsvarianten der T-BOXXen und Metallkoffer im Web unter sortimo-shop.at oder in unserem Katalog „Mobile Sortimente“. Diesen können Sie per **Infoscheck auf Seite 55** oder durch scannen des QR-Codes anfordern.



sortimo.at/Kataloge

Der Metallkoffer ist **extrem robust** und besteht jeden Härte-test im Arbeitsalltag. Egal, ob hohe Zuladung oder schwere Bestückung – der Funktionalität tut dies keinen Abbruch.

- ▶ Tragekomfort
- ▶ praktische Einhandbedienung
- ▶ 120 Grad Anschlagwinkel des Deckels
- ▶ flexible Ordnung im Inneren: freie Einteilung mit Insetboxen, Trennblechen oder Schaumstoffeinsätzen



**METALLKOFFER KM 320
KM 320**
Art.-Nr. 5228000
Maße (LxBxH): 440 x 330 x 66 mm
Gewicht: 2,6 kg
ohne Insetboxen
47,20 €

Sie können den Metallkoffer bis zu einer Höhe von 130 mm einfach durch Kofferschienen, Kofferschübe oder den MultiSlide in die WorkMo integrieren.



**METALLKOFFER KM 330
KM 330**
Art.-Nr. 5228390
Maße (LxBxH): 440 x 330 x 100 mm
Gewicht: 3,0 kg
ohne Insetboxen
54,50 €



**METALLKOFFER KM 321 E
KM 321 E**
Art.-Nr. 5228055
Maße (LxBxH): 440 x 330 x 66 mm
Gewicht: 3,4 kg
Mit Insetboxen Bestückung:
12 x A3 rot, 6 x B3 gelb, 3 x C3 blau, 2 x D3 grün
63,10 €



**METALLKOFFER WM 340
WM 340**
Art.-Nr. 5228581
Maße (LxBxH): 440 x 330 x 130 mm
Gewicht: 3,8 kg
ohne Trennblecheinsätze
71,00 €



**METALLKOFFER KM 332 E 1/1
KM 332 E 1/1**
Art.-Nr. 1000001531
Maße (LxBxH): 440 x 330 x 100 mm
Gewicht: 4,7 kg
Insetboxen Bestückung unten: 12 x A3 rot, 6 x B3 gelb, 3 x C3 blau, 2 x D3 grün
Insetboxen Bestückung oben: BES 31 1/1, 18 x A4 rot, 9 x B4 gelb, 3 x C4 blau
99,90 €




**METALLKOFFER WM 341 TBS
WM 341**
Art.-Nr. 5228598
Maße (LxBxH): 440 x 330 x 130 mm
Gewicht: 4,0 kg
mit Trennblechsatz
75,20 €

ORDNUNG LEICHT GEMACHT

TRENNBLECHE FÜR SCHUBLADEN

Für noch mehr Ordnung können Sie die WorkMo Module mit Schubladen bestücken. Sie sorgen für Ordnung und bieten einen sicheren Aufbewahrungsplatz für alle Arten von Werkzeug und Kleinteilen. Besonders benutzerfreundlich sind die Griffmulden, da sie auch problemlos **mit Arbeitshandschuhen geöffnet** werden können. Sie können Ihre Schubladen zusätzlich mit Trennblechen oder Einlagen nach Ihren Ansprüchen unterteilen.



1 TRENNBLECHE

unterteilen die Schubladen in der Tiefe. Zur Verbindung der Trennbleche mit den Schlitztrennblechen werden Trennblechadapter benötigt (müssen separat bestellt werden).

SCHUBLADE BREITE 2		Art.-Nr.	Produktbeschreibung	Preis
	TB 20-6 154	411003651	Trennblech 62 x 154 mm	0,60 €
	TB 20-8 154	411003655	Trennblech 93 x 154 mm	1,70 €
	TB 20-6 235	411003652	Trennblech 62 x 235 mm	1,60 €
	TB 20-8 235	411003656	Trennblech 93 x 235 mm	1,80 €
	TB 20-6 235	411003652	Trennblech 62 x 235 mm	1,60 €
	TB 20-8 235	411003656	Trennblech 93 x 235 mm	1,80 €
	TB 40-6 559	411003654	Trennblech 62 x 559 mm	2,50 €
	TB 40-8 559	411003658	Trennblech 93 x 559 mm	3,50 €

1A ADAPTER FÜR SCHLITZTRENNBLECHE

verbindet die Trennbleche mit den Schlitztrennblechen.

ATB 9	Art.-Nr. 491003938	Einfachadapter für Trennbleche	0,49 €
DATB 9	Art.-Nr. 491003307	Doppeladapter für Trennbleche	0,50 €

2 SCHLITZTRENNBLECHE

unterteilen die Schublade in der Breite. Zur Befestigung der Schlitztrennbleche werden jeweils zwei Schubladentrennblechhalter benötigt (müssen separat bestellt werden).


SCHUBLADE BREITE 2		Art.-Nr.	Produktbeschreibung	Preis
	STB 04-6 310	411003659	Schlitztrennblech 62 x 310 mm	3,60 €
	STB 04-8 310	411003660	Schlitztrennblech 93 x 310 mm	4,30 €

2A SCHUBLADENTRENNBLECHHALTER

verbindet das Schlitztrennblech mit der Schublade.

SBLTB 00-6 2	Art.-Nr. 411014577	Adaptiv für Schubladenhöhe 6	0,36 €
SBLTB 00-8 2	Art.-Nr. 411014578	Adaptiv für Schubladenhöhe 8	0,36 €

Alle L-BOXXen Einsätze unserer Partner für die L-BOXXen 102 und L-BOXXen 136 passen auch in unsere Schubladen!



TRENNBLECHSÄTZE



Trennbleche in unterschiedlichen Rasterungen schaffen Ordnung in großen und kleinen Schubladen. Egal, ob als Set, einzeln oder als Kleinteilesatz.

Die Trennblechsätze enthalten je ein Trennblech, zwei Schlitztrennbleche, fünf Schubladentrennblechhalter sowie zwei Adapter für Schlitztrennbleche.

TRENNBLECHSATZ SCHUBLADE BREITE 2

SBL TBS 24-6	Art.-Nr. 1000000449	passend für Schubladen Tiefe 4 / Höhe 6	10,00 €
SBL TBS 24-8	Art.-Nr. 1000000450	passend für Schubladen Tiefe 4 / Höhe 8	11,90 €

TRENNBLECHSATZ SCHUBLADE BREITE 3

SBL TBS 34-6	Art.-Nr. 1000000452	passend für Schubladen Tiefe 4 / Höhe 6	10,70 €
SBL TBS 34-8	Art.-Nr. 1000000453	passend für Schubladen Tiefe 4 / Höhe 8	12,00 €

TRENNBLECHSATZ SCHUBLADE BREITE 4

SBL TBS 44-6	Art.-Nr. 1000000455	passend für Schubladen Tiefe 4 / Höhe 6	11,40 €
SBL TBS 44-8	Art.-Nr. 1000000456	passend für Schubladen Tiefe 4 / Höhe 8	13,30 €

INSETBOXEN SET IB SE3

IB SE3

Art.-Nr. 5240545
12 x A3 rot, 6 x B3 gelb,
3 x C3 blau, 2 x D3, grün

24,40 €



KLEINTEILEEINSATZ FÜR SCHUBLADEN

SBL TE 10

Art.-Nr. 411016008
Kleinteileeinsatz für Schubladen
Breite 2 / Tiefe 4

4,50 €



ANTIRUTSCHMATTEN

ANTIRUTSCHMATTE SCHUBLADE 24-0

ARM S 24-0
Art.-Nr. 651003661

4,70 €

ANTIRUTSCHMATTE SCHUBLADE 34-0

ARM S 34-0
Art.-Nr. 651003662

6,50 €

ANTIRUTSCHMATTE SCHUBLADE 44-0

ARM S 44-0
Art.-Nr. 651003663

8,40 €



SICHER IM TRANSPORTER

PROSAFE

Der **SoboGrip ProSafe Boden** ermöglicht das schnelle, unkomplizierte Verzurren der WorkMo Elemente in Ihrem Fahrzeug. Er hat den Vorteil, dass bereits eingelassene Einzelzurrösen im Boden integriert sind. An diesen können Sie Ihre **Ladung ganz schnell und flexibel sichern** – je nachdem, wo Sie wollen.



VERZURRGURT PROSAFE KLEMMSCHLOSS

1,4 m

PSH KS 1,4

Art.-Nr. 1000000224

Belastbarkeit bis 225 daN

Gurtbreite 25 mm

Gurtlänge: 1,4 m

8,90 €

3 m

PSH KS 3

Art.-Nr. 1000000222

Belastbarkeit bis 225 daN

Gurtbreite 25 mm

Gurtlänge: 3 m

11,50 €

6 m

PSH KS 6

Art.-Nr. 1000000223

Belastbarkeit bis 225 daN

Gurtbreite 25 mm

Gurtlänge: 6 m

15,70 €



VERZURRGURT PROSAFE RATSCHEN

3,5 m

PSH RA 3,5

Art.-Nr. 1000000225

Belastbarkeit bis 400 daN

Gurtbreite 25 mm

Gurtlänge: 3,5 m

23,70 €

6 m

PSH RA 6

Art.-Nr. 1000000226

Belastbarkeit bis 400 daN

Gurtbreite 25 mm

Gurtlänge: 6 m

26,70 €



SPANNGUMMI PROSAFE 1000MM + 2 HAKEN

SG PS 1000

Art.-Nr. 1000002455

Maße: 1000 x 20 x 30 mm

9,40 €

Der Spanngummi von Sortimo ist **optimal zur Fixierung von sperriger Ladung** im Fahrzeug geeignet und wird ideal durch die Ladungssicherungselemente von Sortimo ergänzt. Der Kunststoffhaken kann an allen ProSafe Zurrpunkten und ProSafe Schienen, aber auch zum Beispiel an Originalzurrpunkten oder Trenngittern des Fahrzeuges eingehängt werden.

Dadurch ergeben sich **unzählige Fixierungsmöglichkeiten** im Fahrzeug:

- ▶ Sichern gegen Umfallen
- ▶ Sichern gegen Herausfallen
- ▶ Sichern gegen Verrutschen
- ▶ Aufbewahren / Ordnen von Kabeln
- ▶ Fixieren von Langgut

SICHER IM TRANSPORTER

► PROSAFE

Mit unserem speziellen ProSafe Zubehör können Sie Ihre WorkMo **schnell, professionell und sicher verzurren.**



**CARGOSTOPP PROSAFE
CST PS**

Art.-Nr. 1000003736

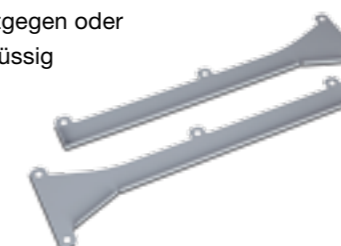
Der CargoStopp sorgt für zuverlässige Ladungssicherung auf dem Fahrzeugboden. Er wird mit seinen Haken in die Bodenzurrpunkte ProSafe eingeschoben.

20,50 €

Der CargoStopp ProSafe kann in Kombination mit unserem SoboGrip ProSafe Boden als **formschlüssige Ladungssicherungsmaßnahme für die WorkMo** eingesetzt werden. Die CargoStops werden in die ProSafe Verzurrpunkte eingeschoben und arretieren dort. Die praktische Öse des CargoStops ermöglicht das Einhängen des ProSafe Verzurrgurtes, durch den die WorkMo gesichert werden kann. In Verbindung mit einer Spannstange entsteht ein Sperrbalken, der die WorkMo zusätzlich sichert. Durch den paarweisen Einsatz der CargoStops ist auch ohne die Spannstange eine formschlüssige Sicherung unterschiedlicher Ladegüter gewährleistet.



Die Bodenschienen werden auf dem Fahrzeugboden verschraubt und dienen somit der **Positionsarretierung der WorkMo**. Sie werden entgegen oder quer zur Fahrtrichtung montiert, um die Bremskräfte formschlüssig abzufangen. Zur Ladungssicherung ist zusätzlich ein Verzurrgerät notwendig.



**BODENSCHIENEN WORKMO
WO BS**

Art.-Nr. 1000003961

Gewicht: 0,6 kg

Maße (LxBxH): 413 x 117 x 10 mm

25,60 €

**SCHRAUBENSATZ
BODENSCHIENE WORKMO
WO SSA 4**

Art.-Nr. 1000004214

besteht aus 8 Stk. Spanplattenrauben zur Befestigung der Bodenschienen auf Ihrem Soboflex-/Sobogrip-Boden.

1,40 €




SICHER IM PKW

PROSAFE

Mit WorkMo haben wir für Sie die ideale Transportlösung für den Kofferraum im PKW geschaffen. Egal, ob Sie im Außendienst oder als Servicetechniker unterwegs sind, Ihre Materialien sind sauber und sicher in den Modulen verstaut. Das Beste daran, WorkMo ist schnell in Ihren PKW integriert und genauso schnell wieder entnommen. Damit steht der privaten Nutzung Ihres PKWs nichts im Wege.

Diese WorkMo Module lassen sich durch die bereits integrierten Verzurrösen im Fahrzeug sichern.

Sollte Ihr PKW nicht in der Tabelle enthalten sein, wenden Sie sich gerne an eine unserer neun Niederlassungen, 24 Stationen oder an Sortimo Direct. Wir helfen Ihnen gerne weiter.



Die aktuellsten Informationen zu WorkMo im PKW finden Sie unter workmo.at

✓ uneingeschränkt möglich ● bedingt möglich ✗ nicht möglich

FAHRZEUGMODELL	Baujahr ab	BREITE 2		BREITE 3	
		WorkMo 24-500	WorkMo 24-750	WorkMo 34-500	WorkMo 34-750
Audi A4 Avant B8	ab 2008	✓	✗	✓	✗
Audi A6 Avant C7	ab 2011	✓	✗	✓	✗
BMW 3er Touring F31	ab 2012	✓	✗	✓	✗
BMW 5er Touring F11	ab 2010	✓	✗	✓	✗
Mercedes C-Klasse T-Modell S205	ab 2014	✓	✗	✓	✗
Mercedes E-Klasse T-Modell S212	ab 2009	✓	✗	✓	✗
Skoda Octavia III (5E)	ab 2012	✓	✗	✓	✗
Skoda Superb II (3T)	2008-2013	✓	✗	✓	✗
VW Golf VII	ab 2013	✓	✗	✓	✗
VW Passat B7	2010-2014	✓	✗	✓	✗
VW Passat B8	ab 2014	✓	✗	✓	✗
VW Touran GP2*	ab 2010	✓	✓	✓	✓

FAHRZEUGMODELL	Baujahr ab	BREITE 4	KOMBINATION	
		WorkMo 44-500	WorkMo 24-500 WorkMo 34-500	WorkMo 34-500 WorkMo 34-500
Audi A4 Avant B8	ab 2008	✗	✗	✗
Audi A6 Avant C7	ab 2011	✗	✗	✗
BMW 3er Touring F31	ab 2012	✗	✗	✗
BMW 5er Touring F11	ab 2010	✓	✗	✗
Mercedes C-Klasse T-Modell S205	ab 2014	✗	✗	✗
Mercedes E-Klasse T-Modell S212	ab 2009	✓	✗	✗
Skoda Octavia III (5E)	ab 2012	✗	✗	✗
Skoda Superb II (3T)	2008-2013	✗	✗	✗
VW Golf VII	ab 2013	✗	✗	✗
VW Passat B7	2010-2014	●	✗	✗
VW Passat B8	ab 2014	✗	✗	✗
VW Touran GP2*	ab 2010	●	✓	✓

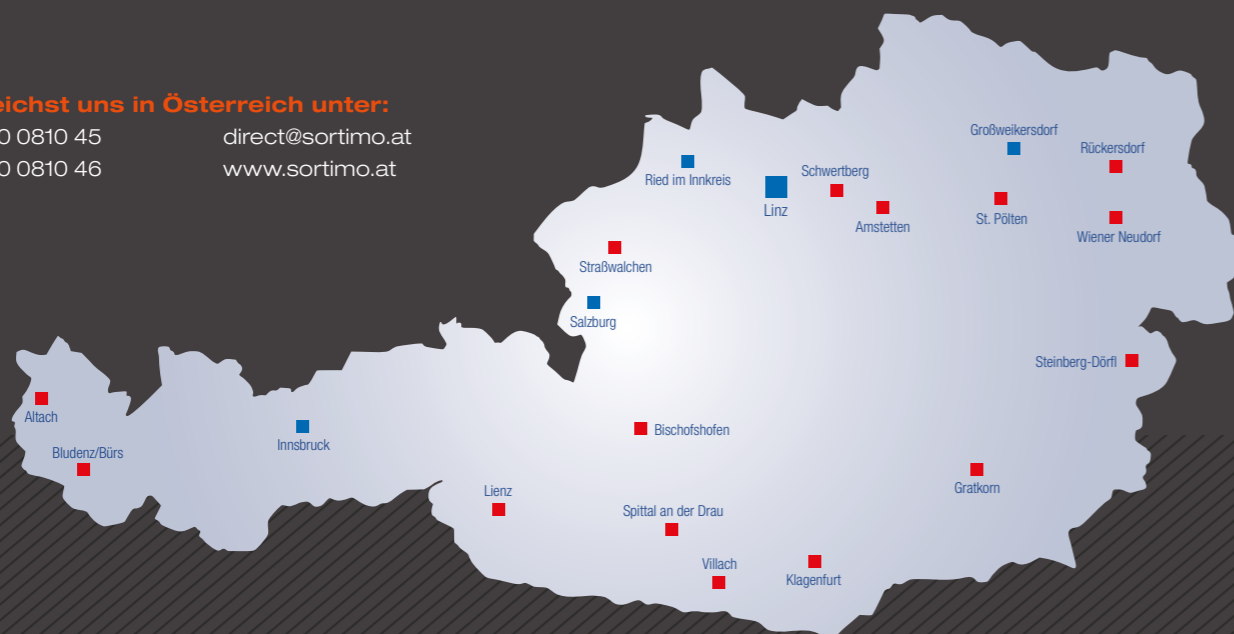


* Der Touran bietet zudem Platz für eine Kombination aus den WorkMo Modulen in Breite 4 und 3, Höhe 500.



WIR SIND IMMER IN DEINER NÄHE! DEIN KONTAKT ZU SORTIMO

Du erreichst uns in Österreich unter:
Tel. 0810 0810 45 direct@sortimo.at
Fax 0810 0810 46 www.sortimo.at



INFO-SCHECK

Einfach ausfüllen und an Sortimo faxen.
(österreichweit zum Ortstarif, Mobilfunkpreise können abweichen)

Ich möchte weitere Informationen und Kataloge kostenlos zugesendet bekommen:

Fahrzeugprospekt mit Sortimo Fahrzeugeinrichtung für:

- | | | | |
|--|---------------------------------|-------------------------------------|----------------------------------|
| <input type="checkbox"/> Citroën | <input type="checkbox"/> Fiat | <input type="checkbox"/> Ford | <input type="checkbox"/> Iveco |
| <input type="checkbox"/> Mercedes-Benz | <input type="checkbox"/> Nissan | <input type="checkbox"/> Opel | <input type="checkbox"/> Peugeot |
| <input type="checkbox"/> Renault | <input type="checkbox"/> Toyota | <input type="checkbox"/> Volkswagen | <input type="checkbox"/> MAN |

Im Rahmen eines **Beratungsgesprächs** würde ich gerne mehr über Sortimo Fahrzeugeinrichtungen erfahren.
Ich möchte zur Vereinbarung eines unverbindlichen Termins am _____ um _____ Uhr angerufen werden.

Ich möchte den **Sortimo Newsletter** kostenlos abonnieren.
E-Mail Adresse lautet: _____

Unternehmen _____

Name, Vorname _____

Straße _____ PLZ _____ Ort _____

Tel. _____ Fax _____

E-Mail _____

Branche _____

Wir bedanken uns für Dein Interesse und freuen uns auf die Kontaktaufnahme!

Sortimo GesmbH · Technologiezentrum Linz · Wiener Straße 131 · 4020 Linz
Tel. 0810 0810 45 · Fax 0810 0810 46 · office@sortimo.at

BESTELLFORMULAR

Dieses Bestellformular kopieren, ausfüllen und an den Sortimo Vertriebspartner oder direkt an Sortimo faxen: 0810 0810 46
Es gelten unsere AGB (siehe www.sortimo.at). Änderungen vorbehalten. Preise zzgl. gesetzl. MwSt.

Artikelnummer	Beschreibung	Preis €	Bestellmenge	Gesamtpreis €
Gesamtsumme:			€	

01/2018

Unternehmen _____

Name, Vorname _____

Straße _____ PLZ _____ Ort _____

Tel. _____ Fax _____

E-Mail _____ Branche _____

Sämtliche Preise verstehen sich zuzüglich der gesetzl. MwSt. Es gelten unsere Liefer- und Zahlungsbedingungen. Die Montage erfolgt durch die Werkstatt Ihrer Wahl. Bei Bedarf erstellen wir gerne ein Angebot über den Einbau ins Fahrzeug!

Datum _____ Unterschrift (Firmenstempel) _____

Sortimo GesmbH · Technologiezentrum Linz · Wiener Straße 131 · 4020 Linz
Tel. 0810 0810 45 · Fax 0810 0810 46 · office@sortimo.at


BESUCHEN SIE UNS ONLINE

Als Marktführer bieten wir Ihnen zahlreiche Serviceleistungen, Informationen und interaktive Angebote rund um das Thema Fahrzeugeinrichtung – auch im Internet.

Viele unserer Produkte können Sie bequem in unserem Online-Shop bestellen.



sortimo.at
Zu allen im Katalog gezeigten Produkten finden Sie auf unserer Website weitere Informationen.
Besuchen Sie unsere Seite und bleiben Sie immer auf dem neuesten Stand!



sortimo-shop.at

- über 1.000 Artikel
- zuverlässiger 48-Stunden Lieferservice
- versandkostenfrei ab 20 Euro Bestellwert

Profitieren Sie von unseren speziellen Online-Angeboten!



facebook.com/Sortimo.Oesterreich

Für weitere Informationen

sortimo.at

Telefon in Österreich kostenlos unter

0810 0810 45



Sortimo GesmbH
Technologiezentrum Linz
Wiener Straße 131
4020 Linz
Tel. 0810 0810 45
Fax 0810 0810 46
E-Mail: office@sortimo.at
www.sortimo.at